

IN OUT

# CHATEAUX

and PAVE' 3.0

GRES PORCELLANATO . PORCELAIN STONEWARE . GRÈS CÉRAME . FEINSTEINZEUG

 **SICHENIA**  
ECCELLENZA CERAMICA ITALIANA

# CHATEAUX

and PAVE' 3.0



Modernità e tradizione si sposano nella collezione che unisce l'antica forza della pietra a una nuova interpretazione ceramica, in interno ed esterno, con fascino senza tempo.

Modernity meets tradition in a collection offering the ancient strength of stone in a new ceramic option that lends interiors and exteriors a timeless charm.

La modernité et la tradition s'épousent dans la collection qui unit l'ancienne force de la pierre et une nouvelle interprétation en céramique qui décore, à l'intérieur et à l'extérieur, avec un charme hors du temps.

Modernität und Tradition verbinden sich bei der Kollektion, die die antike Kraft des Steins mit einer neuen Auslegung der Keramik kombiniert, die im Innen- und Außenbereich mit einem zeitlosen Reiz einrichtet.



2

3

INDOOR  
Pavimento . Floor:  
Antracite 60x90 . 23<sup>3</sup>/<sub>4</sub>x 35<sup>1</sup>/<sub>2</sub> - Rettificato / 60x60 . 23<sup>3</sup>/<sub>4</sub>x 23<sup>3</sup>/<sub>4</sub> - Rettificato / 30x60 . 12<sup>1</sup>/<sub>2</sub>x23<sup>3</sup>/<sub>4</sub> - Rettificato



4

INDOOR  
Pavimento . Floor:  
Antracite 60x90 . 23<sup>3</sup>/<sub>4</sub>x 35<sup>1</sup>/<sub>2</sub> - Rettificato / 60x60 . 23<sup>3</sup>/<sub>4</sub>x 23<sup>3</sup>/<sub>4</sub> - Rettificato / 30x60 . 12<sup>1</sup>/<sub>2</sub>x23<sup>3</sup>/<sub>4</sub> - Rettificato



5



INDOOR  
Pavimento . Floor:  
Antracite 60x90 . 23<sup>3</sup>/<sub>4</sub>x 35<sup>1</sup>/<sub>2</sub> - Rettificato  
60x60 . 23<sup>3</sup>/<sub>4</sub>x 23<sup>3</sup>/<sub>4</sub> - Rettificato  
30x60 . 12"x23<sup>3</sup>/<sub>4</sub> - Rettificato



INDOOR  
 Pavimento . Floor:  
 Antracite 60x90 . 23<sup>3</sup>/<sub>4</sub>x 35<sup>1</sup>/<sub>2</sub> - Rettificato  
 60x60 . 23<sup>3</sup>/<sub>4</sub>x 23<sup>3</sup>/<sub>4</sub> - Rettificato  
 30x60 . 12"x23<sup>3</sup>/<sub>4</sub> - Rettificato





10

11

INDOOR  
Pavimento . Floor:  
Taupe 60,5x91 . 23<sup>3</sup>/<sub>4</sub>x 35<sup>3</sup>/<sub>4</sub> - Naturale  
Rivestimento . Wall tile:  
Taupe Modulo rete 30x30 . 12"x12" (5x5) / Antracite 30x60 . 12"x23<sup>3</sup>/<sub>4</sub> - Rettificato

INDOOR  
Pavimento . Floor:  
Taupe 60,5x91 . 23<sup>3</sup>/<sub>4</sub>x 35<sup>3</sup>/<sub>4</sub> - Naturale  
Rivestimento . Wall tile:  
Taupe Modulo rete 30x30 . 12"x12" (5x5) / Antracite 30x60 . 12"x23<sup>3</sup>/<sub>4</sub> - Rettificato





INDOOR

Pavimento . Floor:

Taupe 60,5x91 . 23<sup>3</sup>/<sub>4</sub>x 35<sup>3</sup>/<sub>4</sub> - Naturale

Rivestimento . Wall tile:

Antracite 30x60 . 12<sup>2</sup>/<sub>3</sub>x23<sup>3</sup>/<sub>4</sub> - Rettificato / Antracite 22,5x22,5 . 8<sup>3</sup>/<sub>4</sub>x 8<sup>3</sup>/<sub>4</sub> Cementina Blend - Naturale

14



15





INDOOR  
Pavimento . Floor:  
Taupe 60,5x91 . 23<sup>3</sup>/<sub>4</sub>x 35<sup>3</sup>/<sub>4</sub> - Naturale  
Rivestimento . Wall tile:  
Taupe Modulo rete 30x30 . 12"x12" (5x5)



**Pavimento . Floor:**  
Taupe 60x90 . 23<sup>3</sup>/<sub>4</sub>x35<sup>1</sup>/<sub>2</sub> - 60x60 . 23<sup>3</sup>/<sub>4</sub>x23<sup>3</sup>/<sub>4</sub> -30x60 . 12"x23<sup>3</sup>/<sub>4</sub>" Rettificato  
**Rivestimento . Wall tile: Pavé 3.0**  
Taupe 22,5x22,5 . 8<sup>3</sup>/<sub>4</sub>x 8<sup>3</sup>/<sub>4</sub> Cementina Blend - Naturale



INDOOR  
Pavimento . Floor:  
Cotto 60x60 . 23<sup>3</sup>/<sub>4</sub>x23<sup>3</sup>/<sub>4</sub> - Rettificato  
Rivestimento . Wall tile:  
Bianco Modulo rete 30x30 . 12"x12" (5x5)



22



INDOOR  
Pavimento . Floor:  
Cotto 60x60 . 23<sup>3</sup>/<sub>4</sub>x23<sup>3</sup>/<sub>4</sub> - Rettificato  
Rivestimento . Wall tile:  
Bianco Modulo rete 30x30 . 12"x12" (5x5)



23



INDOOR  
Pavimento . Floor:  
Cotto 60x60 . 23<sup>3</sup>/<sub>4</sub>x23<sup>3</sup>/<sub>4</sub> - Rettificato





INDOOR  
Pavimento . Floor:  
Bianco 90x90 . 35"½x35"½ - Rettificato








## OUTDOOR

Pavimento . Floor:

Modulo Multifornato 20 mm Antracite 60x90 . 23<sup>3</sup>/<sub>4</sub>x35<sup>1</sup>/<sub>2</sub> - 60x60 . 23<sup>3</sup>/<sub>4</sub>x23<sup>3</sup>/<sub>4</sub> -30x60 . 12"x23<sup>3</sup>/<sub>4</sub> Rettificato R11A+B

OUTDOOR  
Pavimento . Floor:  
Taupe 60x90 . 23<sup>3</sup>/<sub>4</sub>x35<sup>1</sup>/<sub>2</sub> - Rettificato R11A+B  
Taupe 90x90 . 35<sup>1</sup>/<sub>2</sub>x35<sup>1</sup>/<sub>2</sub> - Rettificato R11A+B  20 mm




# CHATEAUX

GRES PORCELLANATO . PORCELAIN STONEWARE . GRÉS CÉRAME . FEINSTEINZEUG



BIANCO



ANTRACITE



TAUPE



COTTO



FORMATI . Sizes . Formats . Formate

Pz x m² x kg x m² x kg x

	<b>90x90</b> 35 <sup>3</sup> / <sub>8</sub> x35 <sup>3</sup> / <sub>8</sub>	Rettificato	2	1,620	37,260	20	32,400	745
	<b>60x90</b> 23 <sup>3</sup> / <sub>4</sub> x35 <sup>3</sup> / <sub>8</sub>	Rettificato	3	1,620	35,550	32	51,840	1138
	<b>60,5x91</b> 23 <sup>3</sup> / <sub>4</sub> x35 <sup>3</sup> / <sub>8</sub>	Naturale	3	1,652	36,000	32	52,853	1152
	<b>60,5x60,5</b> 23 <sup>3</sup> / <sub>4</sub> x23 <sup>3</sup> / <sub>4</sub>	Naturale	4	1,464	32,000	30	43,923	960
	<b>60x60</b> 23 <sup>3</sup> / <sub>4</sub> x23 <sup>3</sup> / <sub>4</sub>	Rettificato	4	1,440	31,400	30	43,200	942
	<b>30x60</b> 12"x23 <sup>3</sup> / <sub>4</sub> "	Rettificato	6	1,080	23,500	40	43,200	940
	<b>30x30</b> 12"x12"	Modulo rete (5x5 . 2"x2")	4	0,360	7,150	80	28,800	572
	<b>90x90</b> 35 <sup>3</sup> / <sub>8</sub> x35 <sup>3</sup> / <sub>8</sub>	● 20 mm Rettificato	1	0,810	37,260	30	24,300	1118
	<b>60x90</b> 23 <sup>3</sup> / <sub>4</sub> x35 <sup>3</sup> / <sub>8</sub>	● 20 mm Rettificato	1	0,540	25,000	45	24,300	1125
	<b>60x60</b> 23 <sup>3</sup> / <sub>4</sub> x23 <sup>3</sup> / <sub>4</sub>	● 20 mm Rettificato	2	0,720	34,000	30	21,600	1020
	<b>60x90</b> 23 <sup>3</sup> / <sub>4</sub> x35 <sup>3</sup> / <sub>8</sub>	● 20 mm Rettificato	1	1,080	49,800	24	25,920	1195
	<b>60x60</b> 23 <sup>3</sup> / <sub>4</sub> x23 <sup>3</sup> / <sub>4</sub>	● 20 mm Rettificato	1	1,080	49,800	24	25,920	1195
	<b>7x60</b> 2 <sup>3</sup> / <sub>4</sub> x23 <sup>3</sup> / <sub>4</sub>	Battiscopa	12	0,504	11,000	48	24,192	528
	<b>33x60x4</b> 13"x23 <sup>3</sup> / <sub>4</sub> x1 <sup>1</sup> / <sub>2</sub> "	Gradino costa retta	4	0,792	22,240			
	<b>33x33x4</b> 13"x13"x1 <sup>1</sup> / <sub>2</sub> "	Angolo gradino costa retta	4	0,436	14,320			

34



INDOOR  
Pavimento . Floor:  
Taupe 60,5x91 . 23<sup>3</sup>/<sub>4</sub>x35<sup>3</sup>/<sub>8</sub> - Naturale  
Rivestimento . Wall tile:  
Antracite 30x60 . 12"x23<sup>3</sup>/<sub>4</sub>" - Rettificato

35

# CHATEAUX

GRES PORCELLANATO . PORCELAIN STONEWARE . GRÉS CÉRAME . FEINSTEINZEUG



## BIANCO



**181225** - 30x60 . 12"x23<sup>3</sup>/<sub>4</sub>" - Rettificato



**181185** - 60,5x60,5 . 23<sup>3</sup>/<sub>4</sub>x23<sup>3</sup>/<sub>4</sub>" - Naturale  
**181195** - 60x60 . 23<sup>3</sup>/<sub>4</sub>x23<sup>3</sup>/<sub>4</sub>" - Rettificato



**181245** - 30x30 . 12"x12"  
(5x5) . 2"x2" Pz. Box 4



**181205** - 60,5x91 . 23<sup>3</sup>/<sub>4</sub>x35<sup>3</sup>/<sub>4</sub>" - Naturale  
**181215** - 60x90 . 23<sup>3</sup>/<sub>4</sub>x35<sup>1</sup>/<sub>2</sub>" - Rettificato



**181895** - 90x90 . 35<sup>1</sup>/<sub>2</sub>x35<sup>1</sup>/<sub>2</sub>" - Rettificato


## ANTRACITE



**181224** - 30x60 . 12"x23<sup>3</sup>/<sub>4</sub>" - Rettificato




**181184** - 60,5x60,5 . 23<sup>3</sup>/<sub>4</sub>x23<sup>3</sup>/<sub>4</sub>" - Naturale  
**181194** - 60x60 . 23<sup>3</sup>/<sub>4</sub>x23<sup>3</sup>/<sub>4</sub>" - Rettificato



**181244** - 30x30 . 12"x12"  
(5x5) . 2"x2" Pz. Box 4



**181204** - 60,5x91 . 23<sup>3</sup>/<sub>4</sub>x35<sup>3</sup>/<sub>4</sub>" - Naturale  
**181214** - 60x90 . 23<sup>3</sup>/<sub>4</sub>x35<sup>1</sup>/<sub>2</sub>" - Rettificato



**181894** - 90x90 . 35<sup>1</sup>/<sub>2</sub>x35<sup>1</sup>/<sub>2</sub>" - Rettificato


## TAUPE



**181222** - 30x60 . 12"x23<sup>3</sup>/<sub>4</sub>" - Rettificato



**181182** - 60,5x60,5 . 23<sup>3</sup>/<sub>4</sub>x23<sup>3</sup>/<sub>4</sub>" - Naturale  
**181192** - 60x60 . 23<sup>3</sup>/<sub>4</sub>x23<sup>3</sup>/<sub>4</sub>" - Rettificato



**181242** - 30x30 . 12"x12"  
(5x5) . 2"x2" Pz. Box 4



**181202** - 60,5x91 . 23<sup>3</sup>/<sub>4</sub>x35<sup>3</sup>/<sub>4</sub>" - Naturale  
**181212** - 60x90 . 23<sup>3</sup>/<sub>4</sub>x35<sup>1</sup>/<sub>2</sub>" - Rettificato



**181892** - 90x90 . 35<sup>1</sup>/<sub>2</sub>x35<sup>1</sup>/<sub>2</sub>" - Rettificato


## COTTO



**181223** - 30x60 . 12"x23<sup>3</sup>/<sub>4</sub>" - Rettificato



**181183** - 60,5x60,5 . 23<sup>3</sup>/<sub>4</sub>x23<sup>3</sup>/<sub>4</sub>" - Naturale  
**181193** - 60x60 . 23<sup>3</sup>/<sub>4</sub>x23<sup>3</sup>/<sub>4</sub>" - Rettificato



**181243** - 30x30 . 12"x12"  
(5x5) . 2"x2" Pz. Box 4

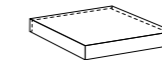


**181203** - 60,5x91 . 23<sup>3</sup>/<sub>4</sub>x35<sup>3</sup>/<sub>4</sub>" - Naturale  
**181213** - 60x90 . 23<sup>3</sup>/<sub>4</sub>x35<sup>1</sup>/<sub>2</sub>" - Rettificato

### PEZZI SPECIALI . SPECIAL PIECES . PIÈCES SPÉCIALES . SPEZIALTEILE



**Battiscopa**  
7x60 . 2<sup>3</sup>/<sub>4</sub>x23<sup>3</sup>/<sub>4</sub>" - Rettificato  
**181265** - Bianco  
**181264** - Antracite  
**181262** - Taupe  
**181263** - Cotto



**Angolo Gradino Costa Retta**  
33x33x4 . 13"x13"x1<sup>1</sup>/<sub>2</sub>" - Rettificato  
**181285** - Bianco  
**181284** - Antracite  
**181282** - Taupe  
**181283** - Cotto

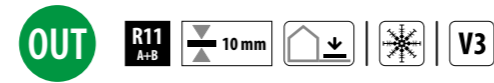


**Gradino Costa Retta**  
33x60x4 . 13"x23<sup>3</sup>/<sub>4</sub>x1<sup>1</sup>/<sub>2</sub>" - Rettificato  
**181275** - Bianco  
**181274** - Antracite  
**181272** - Taupe  
**181273** - Cotto

## ANTRACITE



181734 - 60,5x91 . 23<sup>3</sup>/<sub>4</sub>x35<sup>1</sup>/<sub>2</sub> - Naturale



## TAUPE



181732 - 60,5x91 . 23<sup>3</sup>/<sub>4</sub>x35<sup>1</sup>/<sub>2</sub> - Naturale



## ANTRACITE




181534 - 60x60 . 23<sup>3</sup>/<sub>4</sub>x23<sup>3</sup>/<sub>4</sub> Rettificato 20 mm



182184 - Decoro Cementine 60x60 . 23<sup>3</sup>/<sub>4</sub>x23<sup>3</sup>/<sub>4</sub> - Rettificato 20 mm



182204 - 60x90 . 23<sup>3</sup>/<sub>4</sub>x35<sup>1</sup>/<sub>2</sub> - Rettificato 20 mm



182214 - 90x90 . 35<sup>1</sup>/<sub>2</sub>x35<sup>1</sup>/<sub>2</sub> - Rettificato 20 mm

## TAUPE



181532 - 60x60 . 23<sup>3</sup>/<sub>4</sub>x23<sup>3</sup>/<sub>4</sub> Rettificato 20 mm



182182 - Decoro Cementine 60x60 . 23<sup>3</sup>/<sub>4</sub>x23<sup>3</sup>/<sub>4</sub> - Rettificato 20 mm



182202 - 60x90 . 23<sup>3</sup>/<sub>4</sub>x35<sup>1</sup>/<sub>2</sub> - Rettificato 20 mm



182212 - 90x90 . 35<sup>1</sup>/<sub>2</sub>x35<sup>1</sup>/<sub>2</sub> - Rettificato 20 mm


## MODULO MULTIFORMATO



MLCHTA4 - Modulo Multiformato 20 mm  
60x90 . 23<sup>3</sup>/<sub>4</sub>x35<sup>1</sup>/<sub>2</sub> - Rettificato 1 modulo per collo  
60x60 . 23<sup>3</sup>/<sub>4</sub>x23<sup>3</sup>/<sub>4</sub> - Rettificato  
30x60 . 12"x23<sup>3</sup>/<sub>4</sub> - Rettificato



## MODULO MULTIFORMATO



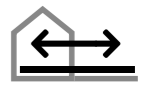
MLCHTA2 - Modulo Multiformato 20 mm  
60x90 . 23<sup>3</sup>/<sub>4</sub>x35<sup>1</sup>/<sub>2</sub> - Rettificato 1 modulo per collo  
60x60 . 23<sup>3</sup>/<sub>4</sub>x23<sup>3</sup>/<sub>4</sub> - Rettificato  
30x60 . 12"x23<sup>3</sup>/<sub>4</sub> - Rettificato

# PAVÉ 3.0

GRES PORCELLANATO · PORCELAIN STONEWARE · GRÉS CÉRAME · FEINSTEINZEUG



**IN** R10 10 mm 
  
**OUT** R11 A+B 10 mm



**FORMATI** · Sizes · Formats · Formate

			Pz x	m <sup>2</sup> x	kg x	x	m <sup>2</sup> x	kg x
	<b>22,5x45</b> 8 <sup>3</sup> / <sub>4</sub> x17 <sup>3</sup> / <sub>4</sub>	Naturale ● Naturale	12	1,215	26,400	39	47,385	1030
	<b>22,5x22,5</b> 8 <sup>3</sup> / <sub>4</sub> x8 <sup>3</sup> / <sub>4</sub>	Naturale ● Naturale	24	1,215	26,400	39	47,385	1030
	<b>22,5x22,5</b> 8 <sup>3</sup> / <sub>4</sub> x8 <sup>3</sup> / <sub>4</sub>	Decoro Naturale	24	1,215	26,400	26	31,590	686
<b>PEZZI SPECIALI</b> Special pieces Pièces spéciales Spezialteile	<b>7x45</b> 2 <sup>3</sup> / <sub>4</sub> x17 <sup>3</sup> / <sub>4</sub>	Battiscopa Naturale	12	0,378	11,170	65	24,570	726
	<b>15x30</b> 6"x12"	Elemento a "L" Naturale	8	0,360	9,074	52	18,720	472

# PAVÉ 3.0

GRES PORCELLANATO . PORCELAIN STONEWARE . GRÈS CÉRAME . FEINSTEINZEUG



## GRIGIO



**180671**  
22,5x45 . 8<sup>3</sup>/<sub>4</sub>x17<sup>3</sup>/<sub>4</sub>  
Naturale

**180681**  
22,5x22,5 . 8<sup>3</sup>/<sub>4</sub>x8<sup>3</sup>/<sub>4</sub>  
Naturale

## ANTRACITE



**180674**  
22,5x45 . 8<sup>3</sup>/<sub>4</sub>x17<sup>3</sup>/<sub>4</sub>  
Naturale

**180684**  
22,5x22,5 . 8<sup>3</sup>/<sub>4</sub>x8<sup>3</sup>/<sub>4</sub>  
Naturale

## TAUPE



**180672**  
22,5x45 . 8<sup>3</sup>/<sub>4</sub>x17<sup>3</sup>/<sub>4</sub>  
Naturale

**180682**  
22,5x22,5 . 8<sup>3</sup>/<sub>4</sub>x8<sup>3</sup>/<sub>4</sub>  
Naturale

## COTTO



**180673**  
22,5x45 . 8<sup>3</sup>/<sub>4</sub>x17<sup>3</sup>/<sub>4</sub>  
Naturale

**180683**  
22,5x22,5 . 8<sup>3</sup>/<sub>4</sub>x8<sup>3</sup>/<sub>4</sub>  
Naturale

42



**180711** - 22,5x22,5 Cementina Blend - Naturale (16 Pz)



**180721** - Cementina A  
22,5x22,5 . 8<sup>3</sup>/<sub>4</sub>x8<sup>3</sup>/<sub>4</sub>  
Naturale



**180821** - Cementina B  
22,5x22,5 . 8<sup>3</sup>/<sub>4</sub>x8<sup>3</sup>/<sub>4</sub>  
Naturale



**180831** - Cementina C  
22,5x22,5 . 8<sup>3</sup>/<sub>4</sub>x8<sup>3</sup>/<sub>4</sub>  
Naturale



**180841** - Cementina D  
22,5x22,5 . 8<sup>3</sup>/<sub>4</sub>x8<sup>3</sup>/<sub>4</sub>  
Naturale



**180714** - 22,5x22,5 Cementina Blend - Naturale (16 Pz)



**180724** - Cementina A  
22,5x22,5 . 8<sup>3</sup>/<sub>4</sub>x8<sup>3</sup>/<sub>4</sub>  
Naturale



**180824** - Cementina B  
22,5x22,5 . 8<sup>3</sup>/<sub>4</sub>x8<sup>3</sup>/<sub>4</sub>  
Naturale



**180834** - Cementina C  
22,5x22,5 . 8<sup>3</sup>/<sub>4</sub>x8<sup>3</sup>/<sub>4</sub>  
Naturale




**180844** - Cementina D  
22,5x22,5 . 8<sup>3</sup>/<sub>4</sub>x8<sup>3</sup>/<sub>4</sub>  
Naturale



**180712** - 22,5x22,5 Cementina Blend - Naturale (16 Pz)



**180722** - Cementina A  
22,5x22,5 . 8<sup>3</sup>/<sub>4</sub>x8<sup>3</sup>/<sub>4</sub>  
Naturale



**180822** - Cementina B  
22,5x22,5 . 8<sup>3</sup>/<sub>4</sub>x8<sup>3</sup>/<sub>4</sub>  
Naturale



**180832** - Cementina C  
22,5x22,5 . 8<sup>3</sup>/<sub>4</sub>x8<sup>3</sup>/<sub>4</sub>  
Naturale



**180842** - Cementina D  
22,5x22,5 . 8<sup>3</sup>/<sub>4</sub>x8<sup>3</sup>/<sub>4</sub>  
Naturale

43




**180713** - 22,5x22,5 Cementina Blend - Naturale (16 Pz)



**180723** - Cementina A  
22,5x22,5 . 8<sup>3</sup>/<sub>4</sub>x8<sup>3</sup>/<sub>4</sub>  
Naturale



**180823** - Cementina B  
22,5x22,5 . 8<sup>3</sup>/<sub>4</sub>x8<sup>3</sup>/<sub>4</sub>  
Naturale



**180833** - Cementina C  
22,5x22,5 . 8<sup>3</sup>/<sub>4</sub>x8<sup>3</sup>/<sub>4</sub>  
Naturale



**180843** - Cementina D  
22,5x22,5 . 8<sup>3</sup>/<sub>4</sub>x8<sup>3</sup>/<sub>4</sub>  
Naturale

## PEZZI SPECIALI . SPECIAL PIECES . PIÈCES SPÉCIALES . SPEZIALTEILE



- Battiscopa**  
7x45 . 2<sup>3</sup>/<sub>4</sub>x17<sup>3</sup>/<sub>4</sub> - Naturale
- 180851** - Grigio  
**180852** - Taupe  
**180853** - Cotto  
**180854** - Antracite

# PAVÉ 3.0

GRES PORCELLANATO . PORCELAIN STONWARE . GRÈS CÉRAME . FEINSTEINZEUG



## GRIGIO



**180731** - 22,5x45 . 8<sup>3</sup>/<sub>4</sub>x17<sup>3</sup>/<sub>4</sub>  
Naturale



**180741**  
22,5x22,5 . 8<sup>3</sup>/<sub>4</sub>x8<sup>3</sup>/<sub>4</sub>  
Naturale

## TAUPE



**180732** - 22,5x45 . 8<sup>3</sup>/<sub>4</sub>x17<sup>3</sup>/<sub>4</sub>  
Naturale



**180742**  
22,5x22,5 . 8<sup>3</sup>/<sub>4</sub>x8<sup>3</sup>/<sub>4</sub>  
Naturale

## ANTRACITE



**180734** - 22,5x45 . 8<sup>3</sup>/<sub>4</sub>x17<sup>3</sup>/<sub>4</sub>  
Naturale



**180744**  
22,5x22,5 . 8<sup>3</sup>/<sub>4</sub>x8<sup>3</sup>/<sub>4</sub>  
Naturale

## COTTO



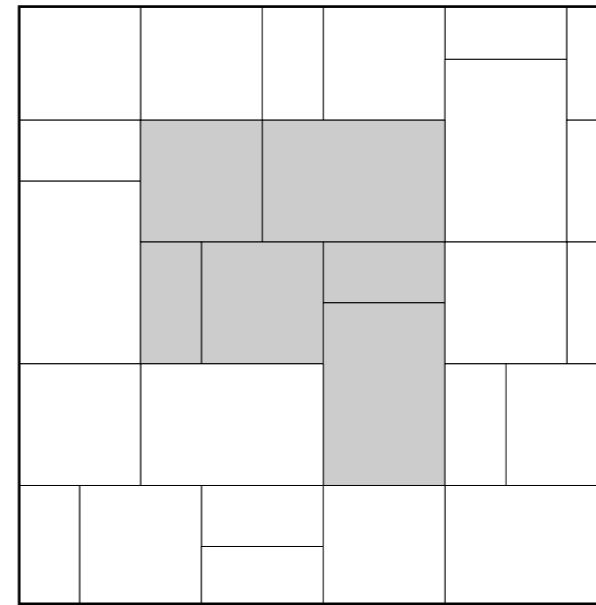
**180733** - 22,5x45 . 8<sup>3</sup>/<sub>4</sub>x17<sup>3</sup>/<sub>4</sub>  
Naturale



**180743**  
22,5x22,5 . 8<sup>3</sup>/<sub>4</sub>x8<sup>3</sup>/<sub>4</sub>  
Naturale

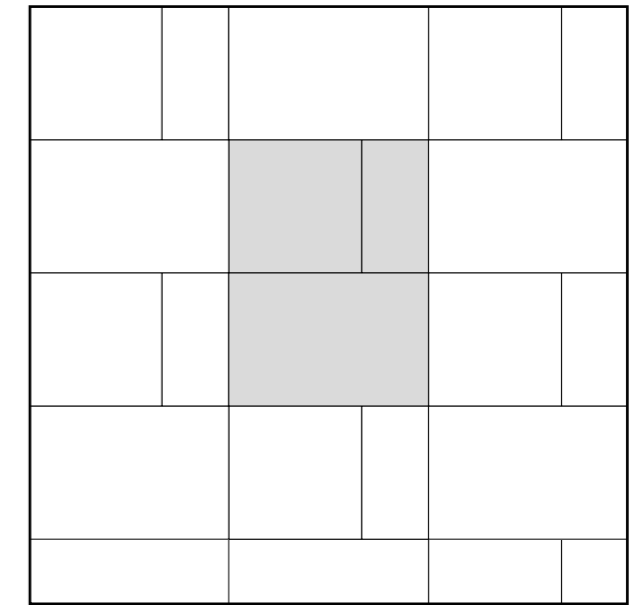
## SCHEMI DI POSA CHATEAUX

LAYING SKETCH  
SCHÉMAS DE POSE  
MODULVERLEGUNGSBEISPIELE  
LEGSYSTEMEN



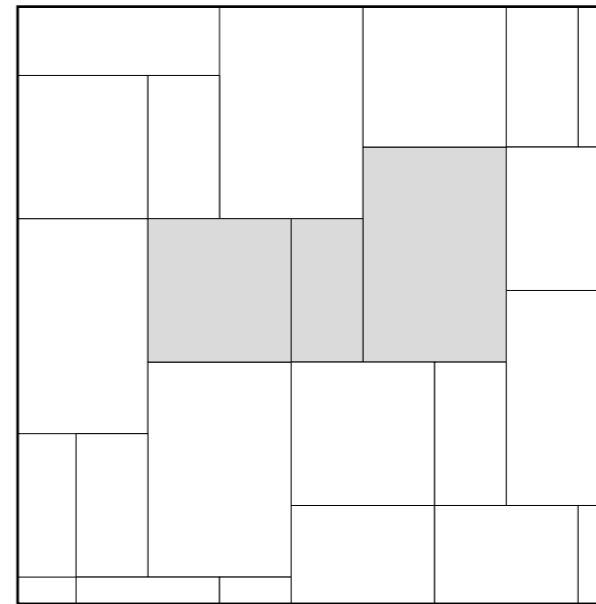
**SP03F48**  
Fuga 2 mm . gap of 2 mm . joint de 2 mm . 2 mm Fuge

60x90 = 50% / 60x60 = 33,33% / 30x60 = 16,67%



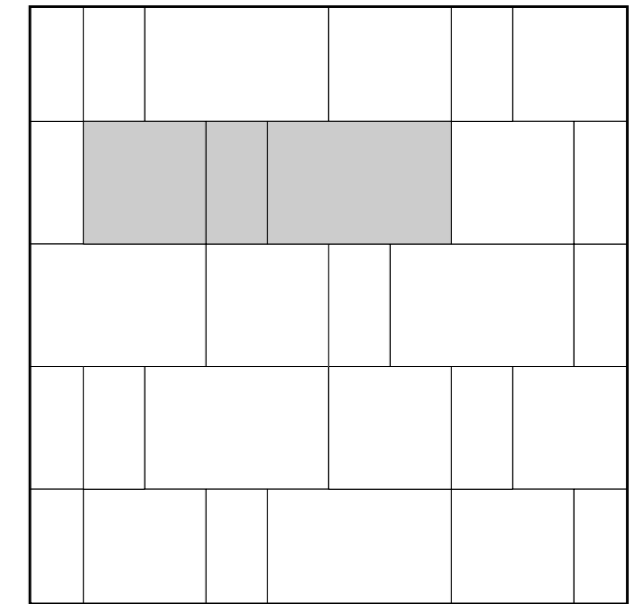
**SP03F47**  
Fuga 2 mm . gap of 2 mm . joint de 2 mm . 2 mm Fuge

60x90 = 50% / 60x60 = 33,33% / 30x60 = 16,67%



**SP03F46**  
Fuga 2/50mm . gap of 2/50mm . joint de 2/50 mm . 2/50 mm Fuge

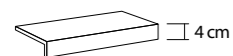
60x90 = 50% / 60x60 = 33,33% / 30x60 = 16,67%



**SP0AC33**  
Fuga 2/50mm . gap of 2/50mm . joint de 2/50 mm . 2/50 mm Fuge

60x90 = 50% / 60x60 = 33,33% / 30x60 = 16,67%

## PEZZI SPECIALI . SPECIAL PIECES . PIÈCES SPÉCIALES . SPEZIALTEILE



Elemento a L  
15x30 . 6"x12" - Naturale 9 mm

**180861** - Grigio

**180862** - Taupe

**180863** - Cotto

**180864** - Antracite



Nella posa modulare è obbligatoria la fuga di 2 mm. Con dimensione superiore ai 2mm si possono utilizzare solo gli schemi SP03F46 e SP0AC33  
The installation of modular sizes require a minimum joint of 2 mm. To use of joint over 2 mm can refer to the pattern SP03F46 and SP0AC33.  
La pose modulaire exige obligatoirement un joint de 2 mm. Pour le dimensions supérieures aux 2 mm, il ne faut utiliser que les schémas SP03F46 et SP0AC336.  
Die Modulare-Verlegung bedarf 2 mm Fuge. Nur bei den Schemas SP03F46 u. SP0AC33 dürfen breiteren Fugen eingesetzt werden.



## CARATTERISTICHE TECNICHE DI SUPERFICIE - UGL

TECHNICAL SURFACE PROPERTIES - UGL

CARACTÉRISTIQUES TECHNIQUES DES SURFACES - UGL

TECHNISCHE EIGENSCHAFTEN DER OBERFLÄCHE - UGL

### CHATEAUX



#### Resistenza alle macchie (Pulibilità).

Resistance to staining.

Résistance aux produits tachants.

Beständigkeit gegen.



#### Resistenza agli acidi e alle basi.

Resistance to acids and bases.

Résistance aux acides et aux bases.

Beständigkeit gegen Säuren und Laugen.



#### Scivolosità

Slipperiness . Glissance . Rutschgefahr.

		B.C.R.A.		DIN 51130	DIN 51097	DCOF Ansi A 137.1.2012
		Cuoio asciutto Dry leather Cuirre sec Trockenes Leder	Gomma bagnata Wet rubber Caoutchouc mouillé Nasser Gummi	R	ABC	
indoor	90x90 . 60x90 . 60,6x60,5 . 60x60 30x60	5	U.A.	-	-	> 0,42 Wet
outdoor	60,5x91 . 90x90 . 60x90 . 60x60 . 30x60	5	U.A.	> 0,40	> 0,40	R11 A + B > 0,42 Wet

### PAVÉ 3.0

indoor	22,5x45 . 22,5x22,5	5	U.A.	> 0,40	> 0,40	R10	-	> 0,42 Wet
outdoor	22,5x45 . 22,5x22,5	5	U.A.	> 0,40	> 0,40	R11	A + B	> 0,42 Wet

## DESTINAZIONI D'USO CONSIGLIATE

EXAMPLES OF APPLICATIONS SUGGESTED . DOMAINES D'UTILISATION CONSEILLÉS . EMPFOHLENE ANWENDUNGSBEREICHE

### TIPO DI EDIFICIO O ATTIVITÀ

VILLE, CASALI, RUSTICI, CHALET  
APPARTAMENTI, NEGOZI, UFFICI,  
RISTORANTI, BAR.

### TYPE OF BUILDING OR BUSINESS

VILLAS, COUNTRY HOUSES,  
FARMHOUSES, CHALET,  
APARTMENTS, SHOPS, OFFICES,  
RESTAURANTS, BARS.

### TYPE DE BÂTIMENT OU D'ACTIVITÉ

VILLAS, MAISONS DE CAMPAGNE,  
FERMES, CHALET, APPARTEMENTS,  
MAGASINS, BUREAUX, RESTAURANTS,  
CAFÉS.

### ART DES GEBÄUDES ODER TÄTIGKEIT

HÄUSER, FARMHÄUSER,  
BAUERNHÄUSER, CHALET,  
WOHNUNGEN, GESCHÄFTE, BÜROS,  
RESTAURANTS, CAFÉS.

### INTERNI

Soggiorno, Cucina, Bagno,  
Sale da pranzo, Corridoi,  
Camere da letto, Sala ricevimento.

### INDOOR

Living Rooms, Kitchens, Bathrooms,  
Dining rooms, Corridors, Bedrooms,  
Reception rooms.

### INTÉRIEURS

Salles de séjour, Cuisines, Salles de bains,  
Salles à manger, Couloirs, Chambres à  
coucher, Salles de réception.

### INNENBEREICHE

Wohnzimmer, Küche, Badezimmer,  
Esszimmer, Korridore, Schlafzimmer,  
Empfangsräume.

### ESTERNI R11 A+B

Terrazze, Balconi, Verande, Porticati,  
Passaggi pubblici in sicurezza.

### OUTDOOR R11 A+B

Terraces, Balconies, Verandas, Porches,  
Safe road crossings.

### EXTÉRIEURS R11 A+B

Terrasses, Balcons, Vérandas, Porches,  
Des passages publics sécurisés.

### AUSSENBEREICHE R11 A+B

Terrassen, Balkons, Veranden,  
Laubengänge, Öffentliche  
Schutzwege.

### ESTERNI R11 A+B SPESSORE 20 mm

Cortili, Terrazze, Balconi, Verande,  
Porticati, Piazze, Camminamenti  
pubblici, Arredo urbano.

### OUTDOOR R11 A+B THICKNES 20 mm

Courtyards, Terraces, Balconies,  
Verandas, Porches, Squares,  
Public walkways, Urban design.

### EXTÉRIEURS R11 A+B ÉPAISSEUR 20 mm

Cours, Terrasses, Balcons, Verandas,  
Porches, Places, Allées publiques,  
Aménagement urbain.

### AUSSENBEREICHE R11 A+B STÄRKE 20 mm

Höfe, Terrassen, Balkons, Veranden,  
Arkaden, Plätze, Öffentliche  
Gehwege, Stadt Einrichtung.

MADE IN ITALY



La riproduzione, la pubblicazione, e la distribuzione, totale o parziale, di tutto il materiale originale contenuto in questo documento sono espressamente vietate in assenza di autorizzazione da parte di Sichenia.

Sichenia si riserva di modificare i prodotti senza preavviso, declinando ogni responsabilità relativa a danni diretti o indiretti derivanti da tali modifiche.

I colori e le caratteristiche estetiche dei materiali illustrati nel presente catalogo sono da ritenersi puramente indicativi.

Per le informazioni e i dati relativi ai codici, imballaggi e pesi occorre sempre consultare l'ultimo listino aggiornato e in vigore.

The reproduction, publication, and distribution, total or partial, of all the original material contained herein is expressly prohibited without the prior consent of Sichenia.

Sichenia reserves the right to make changes to the products without notice, and shall not be liable for any direct or indirect damages arising from any changes.

The colours and the aesthetic characteristics of the products shown in this catalogue are purely illustrative.

For information and data concerning codes, packaging and weight always refer to the last updated price list in force.

La reproduction, la publication et la distribution, totales ou partielles, de tout le matériel original contenu dans ce document sont expressément interdites sans l'autorisation de Sichenia.

Sichenia se réserve la faculté de modifier les produits sans préavis, en déclinant toute responsabilité relative à des dommages directs ou indirects dérivant d'éventuelles modifications.

Les couleurs et les caractéristiques esthétiques du matériel illustré dans ce catalogue sont fournis à titre purement indicatif.

Pour les informations et les données relatives aux codes, aux emballages et aux poids, il est toujours nécessaire de consulter le dernier tarif mis à jour et en vigueur.

Die vollständige oder auszugsweise Vervielfältigung, Veröffentlichung und Verbreitung des gesamten,

in diesem Dokument enthaltenen Originalmaterials, ist ohne Genehmigung der Firma Sichenia ausdrücklich untersagt.

Sichenia behält sich das Recht vor, die Produkte ohne vorherige Ankündigung zu ändern und haftet nicht für direkte oder indirekte, durch eventuelle Änderungen verursachte Schäden.

Die Farben und ästhetischen Merkmale des im vorliegenden Katalogs abgebildeten Materials sind rein zur Information und nicht bindend.

Für Informationen zu den Daten der Codenummern, Verpackungen und Gewichten siehe immer die neuste, jeweils gültige Preisliste.

## NOTE

Le misure in pollici sono indicative. Le misure in cm sono da considerarsi nominali e sono le uniche da usare come riferimento.

The sizes in inches are indicative. The sizes in cm are real and to be used as reference.



Sichenia Gruppo Ceramiche S.p.A.

Via Toscana, 12 - 41049 Sassuolo (Modena) - Italy  
Tel. +39 0536.81.84.11 - Fax Italia +39 0536.81.01.05 / export +39 0536.80.08.15

[info@sichenia.it](mailto:info@sichenia.it) - [www.sichenia.it](http://www.sichenia.it)



