

Urban

CERAMICHE PIEMME
FLOOR AND MORE

Urban



Una linea attuale dall'inconfondibile fascino metropolitano.
Urban arreda con stile e originalità gli spazi del vivere contemporaneo.

A modern line with an unmistakable metropolitan appeal.
Urban furnishes contemporary living areas with style and originality.

Eine aktuelle Linie mit dem besonderen Flair der Großstadt.
Urban gestaltet die Lebensräume von heute originell und stilvoll.

Une ligne actuelle au charme métropolitain incomparable.
Urban habille avec style et originalité les espaces de la vie contemporaine.

Colori - Colors

bianco

* 80x80cm 31¹/₂" x 31¹/₂"
60x119,5cm 24" x 47¹/₈"
60x60cm 24" x 24"
30x60cm 12" x 24" 4"

sabbia

* 80x80cm 31¹/₂" x 31¹/₂"
60x119,5cm 24" x 47¹/₈"
60x60cm 24" x 24"
30x60cm 12" x 24" 4"

terra

* 80x80cm 31¹/₂" x 31¹/₂"
60x119,5cm 24" x 47¹/₈"
60x60cm 24" x 24"
30x60cm 12" x 24" 4"

grigio

* 80x80cm 31¹/₂" x 31¹/₂"
60x119,5cm 24" x 47¹/₈"
60x60cm 24" x 24"
30x60cm 12" x 24" 4"

nero

* 80x80cm 31¹/₂" x 31¹/₂"
60x60cm 24" x 24"
30x60cm 12" x 24" 4"

ciottoli nat/ret
30x60cm 12" x 24"



Urban

Look **minimal** e tonalità
sobrie per gli ambienti
in cui è il **design**
il vero protagonista.

Minimal look and sober colours
for interiors where **design** plays lead role.

Minimalistischer Look und schlichte Farben
für Räume, die ganz im Zeichen des **Designs** stehen.

Look minimaliste et teintes sobres pour tout environnement
où le **design** joue un rôle de premier plan.


grigio nat/ret 60x60 cm - 24"x24"



Residential



bianco nat/ret 60x60 cm - 24"x24"



nero nat/ret 60x60 cm - 24"x24"

Residential



grigio nat/ret 60x60 cm - 24"x24"



nero nat/ref 80x80 cm - 31¹/₂" x 31¹/₂"



Public Spaces



bianco nat/ref 80x80 cm - 31¹/₂" x 31¹/₂"


Urban

La versione in **spessore 20 mm**, posata su massetto con **idonei collanti** rende la superficie **resistente e carrabile**.

The **20 mm thick version**, laid on screed using **suitable adhesives** makes the surface **resistant and transitable**.

Die Version mit **20 mm Stärke** macht die Fläche bei Verlegung mit **geeigneten Klebern** auf Estrich **widerstandsfähig und befahrbar**.

Posée sur un lit à l'aide de **colles appropriées**, la version de **20 mm d'épaisseur** rend la surface **résistante et carrossable**.



20mm



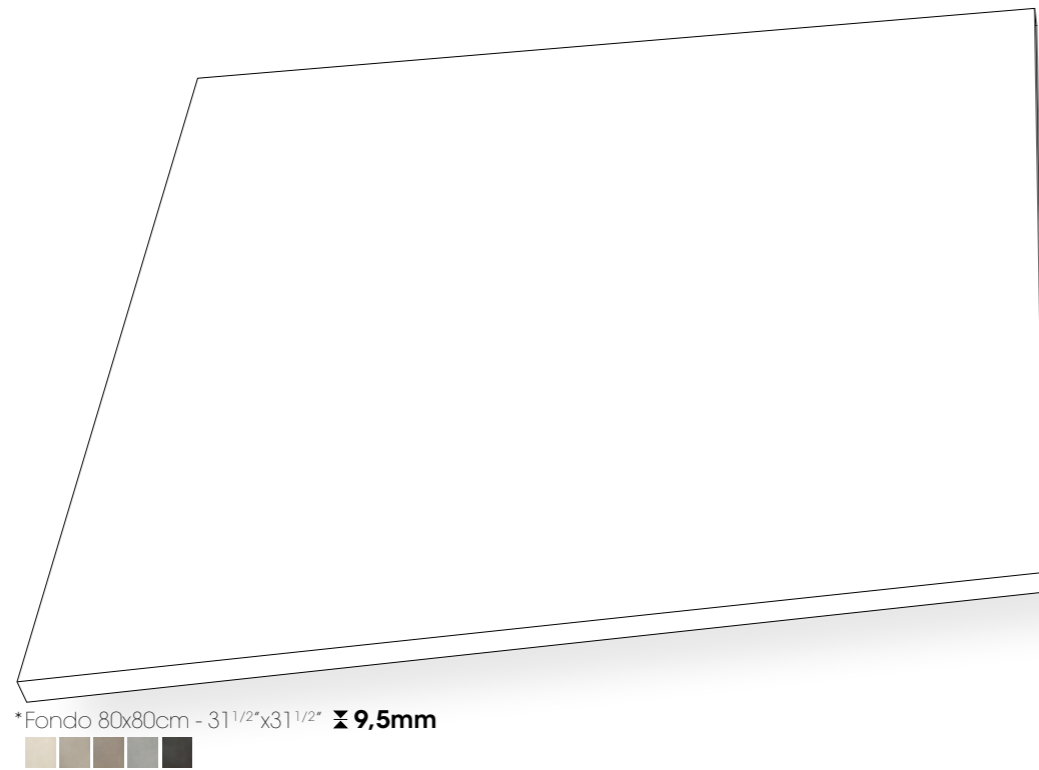
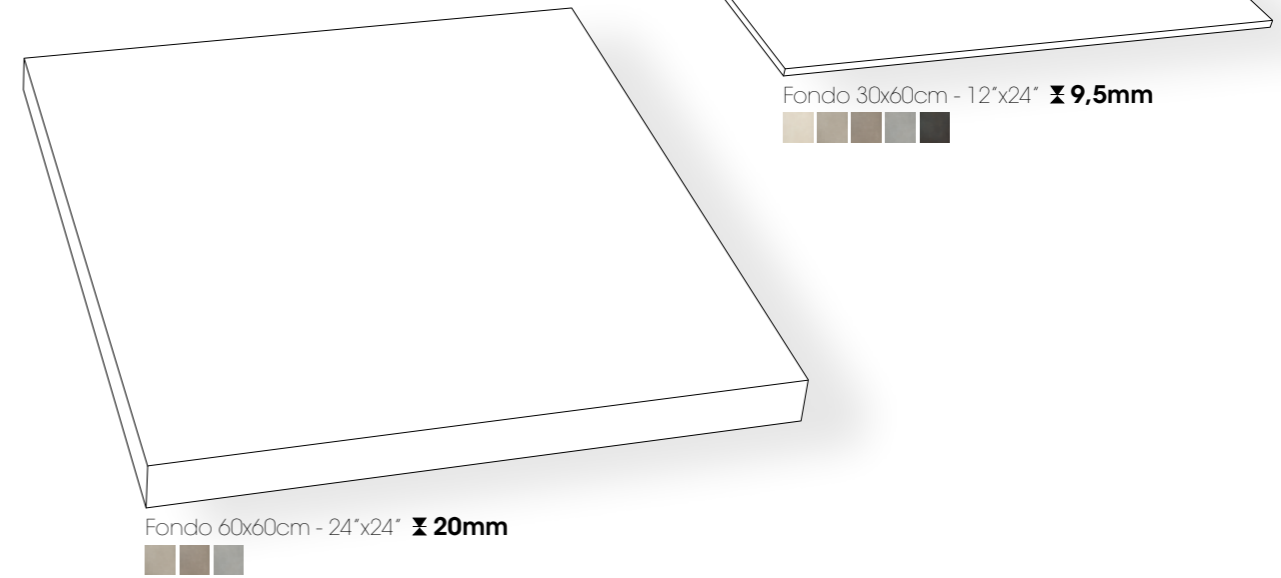
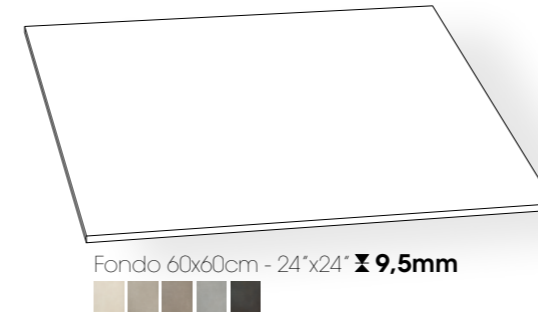
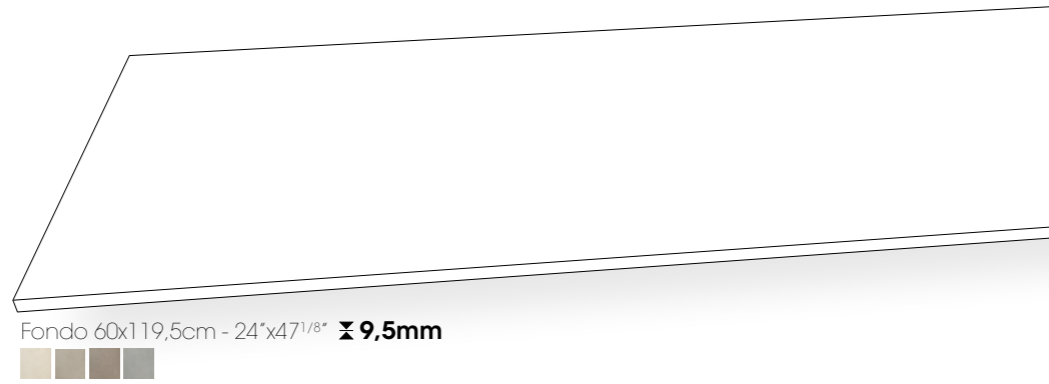

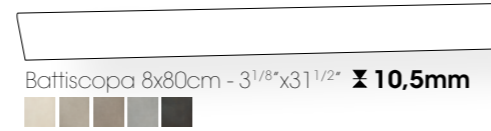
grigio grip/ret 60x60cm - 24"x24" spessore 20mm



sabbia grip/ret 60x60cm - 24"x24" spessore 20mm 15

Colori e Formati

Sizes and colors - Formate und Farben - Formats et couleurs



Bianco




Sabbia




Terra



Grigio



Nero



*Attenzione: verificare in fase di ordine il codice e l'imballo (80x80)
 *Note: In the ordering phase please check code and packaging (80x80)
 *Bitteachten: Beim Bestellen bitte die Kodenummer und die Verpackung kontrollieren (80x80)
 *Attention: Merci de vérifier emballage et la référence au moment de la commande (80x80)

Bianco

GRES FINE PORCELLANATO AD IMPASTO COLORATO
 COLOURED-BODY FINE PORCELAIN STONWARE
 FEINSTEINZEUG AUS FARBIGER MASSE
 GRÈS CÉRAME FIN À PÂTE COLORÉE

TECNOLOGIA DIGITALE
 DIGITAL TECHNOLOGY
 DIGITAL TECHNOLOGIE
 TECHNOLOGIE NUMÉRIQUE

60x60 cm
 24"x24"
 30x60 cm
 12"x24"
 9,5 mm



34220 URBAN BIANCO NAT/RET U4 P4 E3 C2
 60x60 - 24"x24" PEI V V2



34320 URBAN BIANCO NAT/RET U4 P3 E3 C2
 30x60 - 12"x24" PEI V V2



35610 CIOTTOLI BI - SA - TE NAT/RET
 30x60 - 12"x24"



00308 MOSAICO BIANCO NAT/RET
 30x30 - 12"x12" pz. box: 5

Sabbia

GRES FINE PORCELLANATO AD IMPASTO COLORATO
COLOURED-BODY FINE PORCELAIN STONEWARE
FEINSTEINZEUG AUS FARBIGER MASSE
GRÈS CÉRAME FIN À PÂTE COLORÉE

TECNOLOGIA DIGITALE
DIGITAL TECHNOLOGY
DIGITALTECHNOLOGIE
TECHNOLOGIE NUMÉRIQUE

60x60 cm
24"x24"
30x60 cm
12"x24"

9,5 mm


60x60 cm
24"x24"
20 mm



34230 URBAN SABBIA NAT/RET U4 P4 E3 C2
60x60 - 24"x24" PEI V V2



01713 URBAN SABBIA GRIP/RET R11 U3S P3 E3 C2
60x60 - 24"x24"



35480 URBAN SABBIA NAT/RET U4 P3 E3 C2
30x60 - 12"x24" PEI V V2



35610 CIOTTOLI BI - SA - TE NAT/RET
30x60 - 12"x24"



00309 MOSAICO SABBIA NAT/RET
30x30 - 12"x12" pz. box: 5

Terra

GRES FINE PORCELLANATO AD IMPASTO COLORATO
COLOURED-BODY FINE PORCELAIN STONEWARE
FEINSTEINZEUG AUS FARBIGER MASSE
GRÈS CÉRAME FIN À PÂTE COLORÉE

TECNOLOGIA DIGITALE
DIGITAL TECHNOLOGY
DIGITALTECHNOLOGIE
TECHNOLOGIE NUMÉRIQUE

60x60 cm
24"x24"
30x60 cm
12"x24"

9,5 mm

60x60 cm
24"x24"


20 mm



34240 URBAN TERRA NAT/RET U4 P4 E3 C2
60x60 - 24"x24" PEI V V2



01714 URBAN TERRA GRIP/RET R11 U3S P3 E3 C2
60x60 - 24"x24"



35490 URBAN TERRA NAT/RET U4 P3 E3 C2
30x60 - 12"x24" PEI V V2



35610 CIOTTOLI BI - SA - TE NAT/RET
30x60 - 12"x24"



00311 MOSAICO TERRA NAT/RET
30x30 - 12"x12" pz. box: 5

Grigio

GRES FINE PORCELLANATO AD IMPASTO COLORATO
COLOURED-BODY FINE PORCELAIN STONEWARE
FEINSTEINZEUG AUS FARBIGER MASSE
GRÈS CÉRAME FIN À PÂTE COLORÉE

TECNOLOGIA DIGITALE
DIGITAL TECHNOLOGY
DIGITALTECHNOLOGIE
TECHNOLOGIE NUMÉRIQUE

60x60 cm
24"x24"
30x60 cm
12"x24"

9,5 mm


60x60 cm
24"x24"
20 mm



34250 URBAN GRIGIO NAT/RET U4 P4 E3 C2
60x60 - 24"x24" PEI V V2



01715 URBAN GRIGIO GRIP/RET R11 U3S P3 E3 C2
60x60 - 24"x24"



35590 URBAN GRIGIO NAT/RET U4 P3 E3 C2
30x60 - 12"x24" PEI V V2



36040 CIOTTOLI NE - GRI - TE NAT/RET
30x60 - 12"x24"



00312 MOSAICO GRIGIO NAT/RET
30x30 - 12"x12" pz. box: 5

Nero


GRES FINE PORCELLANATO AD IMPASTO COLORATO
COLOURED-BODY FINE PORCELAIN STONWARE
FEINSTEINZEUG AUS FARBIGER MASSE
GRÈS CÉRAME FIN À PÂTE COLORÉE

TECNOLOGIA DIGITALE
DIGITAL TECHNOLOGY
DIGITAL TECHNOLOGIE
TECHNOLOGIE NUMÉRIQUE

60x60 cm
24"x24"
30x60 cm
12"x24"
9,5 mm



34260 URBAN NERO NAT/RET U4 P4 E3 C2
60x60 - 24"x24" PEI V V2



35600 URBAN NERO NAT/RET U4 P3 E3 C2
30x60 - 12"x24" PEI V V2



36040 CIOTTOLI NE - GRI - TE NAT/RET
30x60 - 12"x24"



00313 MOSAICO NERO NAT/RET
30x30 - 12"x12" pz. box: 5

Maxi Formati


Maxi Sizes - Maxi Formats - Maxiformate

GRES FINE PORCELLANATO AD IMPASTO COLORATO
COLOURED-BODY FINE PORCELAIN STONEWARE
FEINSTEINZEUG AUS FARBIGER MASSE
GRÈS CÉRAME FIN À PÂTE COLORÉE

TECNOLOGIA DIGITALE
DIGITAL TECHNOLOGY
DIGITALTECHNOLOGIE
TECHNOLOGIE NUMÉRIQUE



Bianco



03868 URBAN BIANCO NAT/RET
80x80 - 31^{1/2}"x31^{1/2}"

U4 P3 E3 C2
PEI V V2



03032 URBAN BIANCO NAT/RET
60x119,5 - 24"x47^{1/8}"

U4 P3 E3 C2
PEI V V2

Sabbia



03869 URBAN SABBIA NAT/RET
80x80 - 31^{1/2}"x31^{1/2}"

U4 P3 E3 C2
PEI V V2

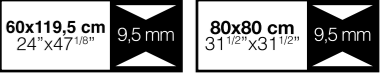


03033 URBAN SABBIA NAT/RET
60x119,5 - 24"x47^{1/8}"

U4 P3 E3 C2
PEI V V2

GRES FINE PORCELLANATO AD IMPASTO COLORATO
COLOURED-BODY FINE PORCELAIN STONEWARE
FEINSTEINZEUG AUS FARBIGER MASSE
GRÈS CÉRAME FIN À PÂTE COLORÉE

TECNOLOGIA DIGITALE
DIGITAL TECHNOLOGY
DIGITALTECHNOLOGIE
TECHNOLOGIE NUMÉRIQUE



Maxi Formati

Maxi Sizes - Maxi Formats - Maxiformate

GRES FINE PORCELLANATO AD IMPASTO COLORATO
COLOURED-BODY FINE PORCELAIN STONEWARE
FEINSTEINZEUG AUS FARBIGER MASSE
GRÈS CÉRAME FIN À PÂTE COLORÉE

TECNOLOGIA DIGITALE
DIGITAL TECHNOLOGY
DIGITALTECHNOLOGIE
TECHNOLOGIE NUMÉRIQUE



Terra



03870 URBAN TERRA NAT/RET
80x80 - 31^{1/2}"x31^{1/2}"


U4 P3 E3 C2
PEI V V2



03035 URBAN TERRA NAT/RET
60x119,5 - 24"x47^{1/8}"

U4 P3 E3 C2
PEI V V2

Grigio



03871 URBAN GRIGIO NAT/RET
80x80 - 31^{1/2}"x31^{1/2}"

U4 P3 E3 C2
PEI V V2



03034 URBAN GRIGIO NAT/RET
60x119,5 - 24"x47^{1/8}"

U4 P3 E3 C2
PEI V V2

Nero

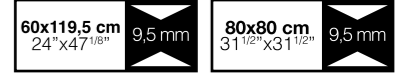


03872 URBAN NERO NAT/RET
80x80 - 31^{1/2}"x31^{1/2}"

U4 P3 E3 C2
PEI IV V2

GRES FINE PORCELLANATO AD IMPASTO COLORATO
COLOURED-BODY FINE PORCELAIN STONEWARE
FEINSTEINZEUG AUS FARBIGER MASSE
GRÈS CÉRAME FIN À PÂTE COLORÉE

TECNOLOGIA DIGITALE
DIGITAL TECHNOLOGY
DIGITALTECHNOLOGIE
TECHNOLOGIE NUMÉRIQUE



Pezzi Speciali

Special Pieces - Pièces Spéciales - Formteile



1



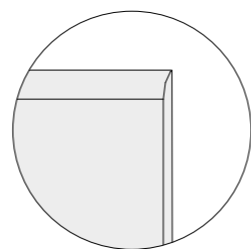
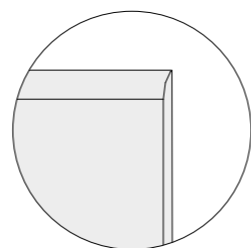
2

1 BATTISCOPA 8x80cm pz. box:7

- 37000 BATT. URBAN BIANCO NAT/RET
- 37010 BATT. URBAN SABBIA NAT/RET
- 37020 BATT. URBAN TERRA NAT/RET
- 37030 BATT. URBAN GRIGIO NAT/RET
- 37120 BATT. URBAN NERO NAT/RET


2 BATTISCOPA 8x60cm pz. box:10

- 00216 BATT. URBAN BIANCO NAT/RET
- 00217 BATT. URBAN SABBIA NAT/RET
- 00218 BATT. URBAN TERRA NAT/RET
- 00219 BATT. URBAN GRIGIO NAT/RET
- 00220 BATT. URBAN NERO NAT/RET




Pezzi Speciali 20mm


Special Pieces 20mm - Formteile 20mm - Pièces Spéciales 20mm



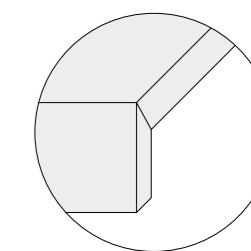
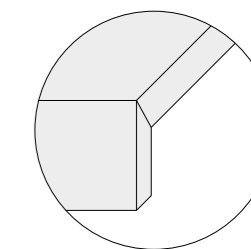
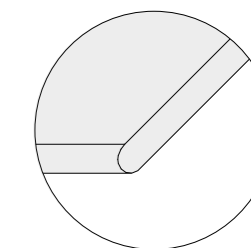
1



2



3



1 GRADONE 30x60cm

- 00562 GRADONE SABBIA GRIP/RET
- 00563 GRADONE TERRA GRIP/RET
- 00564 GRADONE GRIGIO GRIP/RET

2 ELEMENTO AD L 30x60cm

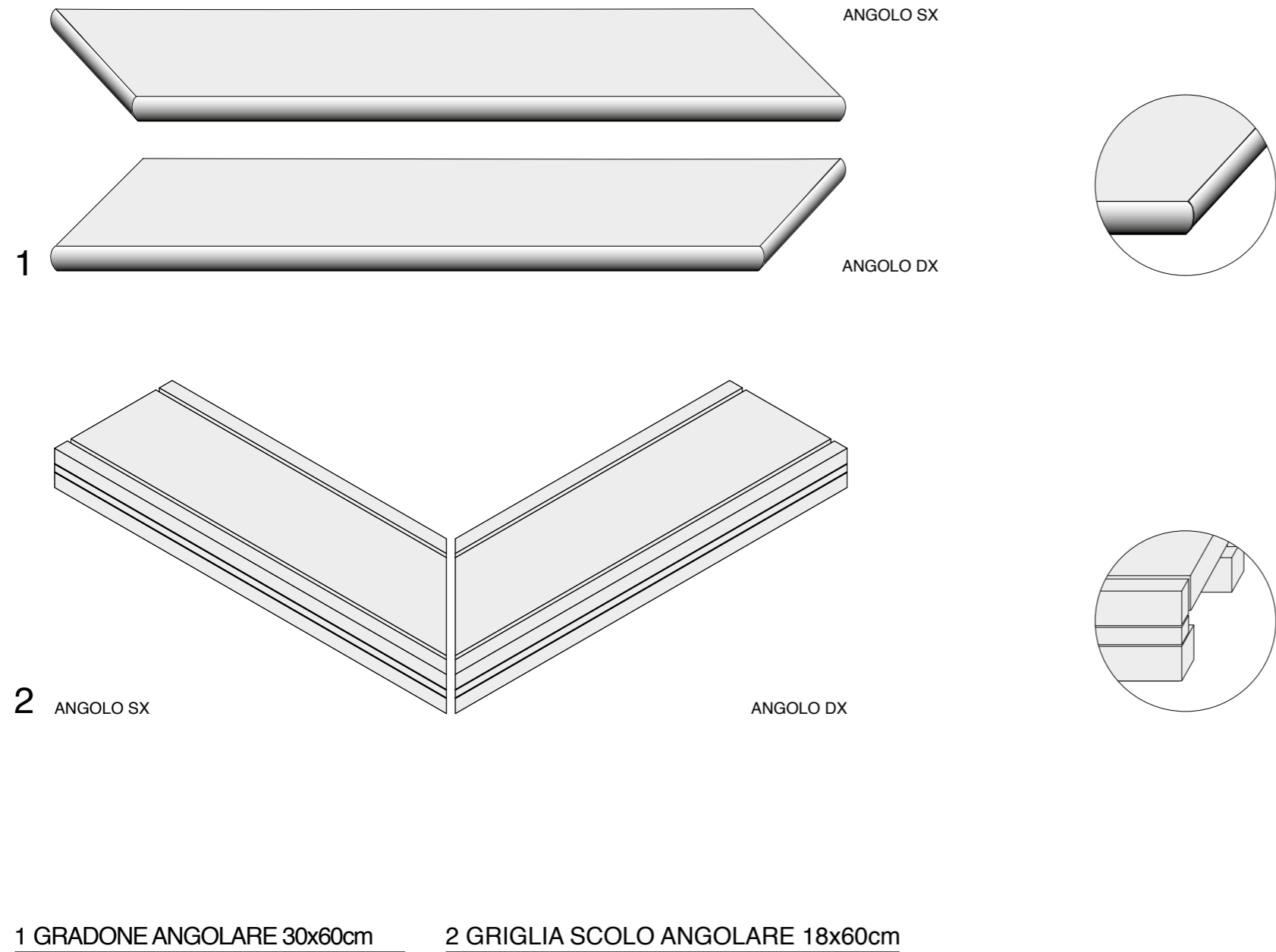
- 00559 ELEM. AD L SABBIA GRIP/RET
- 00560 ELEM. AD L TERRA GRIP/RET
- 00561 ELEM. AD L GRIGIO GRIP/RET

3 GRIGLIA SCOLO 18x60cm

- 03229 ELEM. AD L SABBIA GRIP/RET
- 03230 ELEM. AD L TERRA GRIP/RET
- 03231 ELEM. AD L GRIGIO GRIP/RET

Pezzi Speciali 20mm su richiesta

20mm Special Pieces upon request - Formstücke 20mm auf Anfrage - Pièces Spéciales 20mm sur demande



Imballi

Packing - Verpackung - Emballage

FORMATI SIZES	SPessori THICKNESS	SUPERFICIE SURFACE	BIANCO	SABBIA	TERRA	GRIGIO	NERO	IMBALLI PACKING	Pezzi/Scatola Pcs/Box Stk/Karton Carreaux/Boîtes	Mq/Scatola SqM/Box M ² /Karton Cm/Boîtes	Kg/Scatola Kg/Box Kg/Karton Kg/Boîtes	Scatola/Paletta Boxes/Pallet Karton/Palette Boîtes/Pallet	Mq/Paletta SqM/Pallet M ² /Palette Cm/Pallet	Kg/Paletta Kg/Pallet Kg/Palette Kg/Pallet	
			●	●	●	●	●								
*80x80 / 31 ^{1/2} "x31 ^{1/2} "	9,5mm	NAT / RET	●	●	●	●	●		2	1,280	27,50	50	64,0	1375	
60x119,5 / 24"x47 ^{5/8} "	9,5mm	NAT / RET	●	●	●	●	-		2	1,434	31,00	30	43,02	930	
60x60 / 24"x24"	9,5mm	NAT / RET	●	●	●	●	●		3	1,080	21,50	40	43,20	860	
60x60 / 24"x24"	20mm	GRIP / RET R11	-	●	●	●	-		2	0,72	32,4	32	23,04	1036,8	
30x60 / 12"x24"	9,5mm	NAT / RET	●	●	●	●	●		6	1,080	21,50	48	51,84	1032	
CIOTTOLI 30x60 / 12"x24"	9,5mm	NAT / RET	●	●	●	●	●		6	1,080	21,5	48	51,84	1032	
MOSAICO 30x30 / 12"x12"	9,5mm	NAT / RET	●	●	●	●	●		5	0,45	8	60	-	-	
PEZZI SPECIALI - SPECIAL PIECES															
BATTISCOPA 8x60 / 3 ^{1/8} "x24"	9,5mm	NAT / RET	●	●	●	●	●		10	mq 0,48 ml 6,00	11,00	72	-	-	
BATTISCOPA 8x80 / 3 ^{1/8} "x31 ^{1/2} "	10,5mm	NAT / RET	●	●	●	●	●		7	mq 0,448 ml 5,6	11,00	65	-	-	
GRADONE 30x60 / 12"x24"	20mm	GRIP / RET R11	-	●	●	●	-		2	0,36	17,00	36	-	-	
ELEMENTO AD L 30x60 / 12"x24"	20mm	GRIP / RET R11	-	●	●	●	-		2	0,36	17,00	30	-	-	
GRIGLIA SCOLO 18x60 / 7 ^{1/8} "x24"	20mm	GRIP / RET R11	-	●	●	●	-		1	0,108	5,00	48	-	-	

*Attenzione: verificare in fase di ordine il codice e l'imballo (80x80)
 *Note: In the ordering phase please check code and packaging (80x80)
 *Bitte beachten: Beim Bestellen bitte die Kodenummer und die Verpackung kontrollieren (80x80)
 *Attention: Merci de vérifier emballage et la référence au moment de la commande (80x80)

Gli spessori riportati in questo catalogo sono nominali e possono variare a seconda dei formati e delle finiture.
 The thickness mentioned on this catalogue are nominal and can be different according to the sizes and the finishes.
 Die angegebene Fliesenstärke sind Nominal und können verschieden sein je nach Format oder Oberfläche.
 Les épaisseurs reportées sur ce catalogue sont nominales et peuvent varier suivant les formats et les finitions.

Per una migliore resa estetica Piemme consiglia stuccature colorate in tinta con le piastrelle.
 For a better aesthetic finish, Piemme recommends using jointing colours that match the tiles.
 Für ein optisch perfektes Ergebnis empfiehlt Piemme, die Fugen farblich auf die Fliesen abzustimmen.
 Pour parfaire l'effet esthétique obtenu, Piemme conseille de confectionner des joints de la même couleur que les carreaux.

Per i prodotti rettificati consigliamo una fuga di 2 mm per un migliore risultato di posa.
 For better installation results of rectified products, we suggest 2 mm joint.
 Damit sich eine bessere Verlegung von geschliffenen Produkten ergibt, empfehlen wir eine Fugenbreite von 2 mm.
 Pour obtenir le meilleur résultat de pose de produits rectifiés, il est conseillé de réaliser un joint de 2 mm.

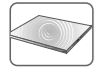

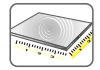
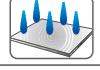
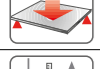






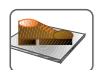
Spessore mm
 Thickness mm
 Stärke mm
 Epaisseur mm

Le tonalità dei colori sono indicative
 The colour shades are indicative
 Die farbtöne sind annähernd
 Les tonalités des couleurs sont indicatives

Caratteristiche Tecniche

Technical Characteristics - Technische Daten - Caracteristiques Techniques

Classificazione secondo norme EN 14411 BI_A - Iso 13006 - Classification in accordance with EN 14411 BI_A - Iso 13006
 Klassifizierung gemäß Normen EN 14411 BI_A - Iso 13006 - Classification selon les normes EN 14411 BI_A - Iso 13006

	Caratteristica Tecnica Technical Characteristic Technische Date Caractéristique Technique	Norma Norm Norm Norme	Valore prescritto Value required Normvorgabe Valeur prescrite	Valore medio Mean value Mittelwert Valeur moyenne	USA tests 	Valore medio Mean value Mittelwert Valeur moyenne
	Lunghezza e larghezza Lenght and width / Länge und Breite / Longueur et largeur Spessore Thickness / Stärke / Epaisseur Rettilineità lati Warpages of edges / Geradheit der Kanten / Réctitude des arêtes Ortogonalità Wedging / Rechtwinkligkeit / Orthogonalité Planarità Flatness / Planität / Planimétrie	ISO 10545.2	±0,6% (±2,00 mm) ±5% (±0,5 mm) ±0,5% (±1,5 mm) ±0,5% (±2,00 mm) ±0,5% (±2,00 mm)	Conforme In accordance Erfüllt Conforme	ASTM C-499 ASTM C-485 ASTM C-502	In accordance
	Assorbimento % d'acqua Water absorption Wasseraufnahme % Absorption d'eau %	ISO 10545.3	≤ 0,5%	Conforme In accordance Erfüllt Conforme	ASTM C-373	In accordance
	Resistenza alla flessione Bending strength Biegezugfestigkeit Résistance à la flexion	ISO 10545.4	Modulus of rupture (average): R ≥ 35N/mm ² Breaking strength for thickness ≥ 7,5 mm S > 1300 N	Conforme In accordance Erfüllt Conforme	ASTM C-648 250 LBS or greater	In accordance
	Dilatazione termica lineare tra 20° e 100° C Linear thermal expansion between 20° and 100° C Lineare Wärmeausdehnung zwischen 20° und 100° C Dilatation thermique linéaire entre 20° et 100° C	ISO 10545.8	Secondo i dati del costruttore According to builder's specifications Lautangaben des Herstellers Selon les éléments du constructeur	≈ 7x10 ⁻⁴ C ⁻¹		
	Resistenza agli sbalzi termici Thermal shock resistance Temperaturwechselbeständigkeit Résistance aux écarts de température	ISO 10545.9	Richiesta Request Bitte Demande	Resistente Resistant Widerstehend Résistant		
	Resistenza al gelo Frost resistance Frostbeständigkeit Résistance au gel	ISO 10545.12	Richiesta Request Bitte Demande	Resistente Resistant Widerstehend Résistant	ASTM C-1026	In accordance
	Resistenza all'attacco chimico Resistance to chemical attack Beständigkeit gegen Chemikalien Résistance à l'attaque chimique	ISO 10545.13	Secondo i dati del costruttore According to builder's specifications Lautangaben des Herstellers Selon les éléments du constructeur	Resistente Resistant Widerstehend Résistant	ASTM C-650	In accordance
	Resistenza dei colori alla luce Colours resistance to light Lichtbeständigkeit Résistance des couleurs à la lumière	DIN 51094	Nessuna alterazione No alteration Keine Veränderung Aucune altération	Conforme In accordance Erfüllt Conforme		
	Resistenza alle macchie Stain resistance Fleckenfestigkeit Résistance aux taches	ISO 10545.14	≥ Classe 3 Metodo di prova disponibile Test method available Verfügbare prüfmethod Méthode d'essai disponible	Conforme In accordance Erfüllt Conforme		
	Resistenza allo scivolamento Slippage resistance Rutschsicherheit Résistance au glissement Pendulum slip test	DIN 51130 * DIN 51097 * BS EN 7976-2*	9 ≤ R ≤ 13 A,B,C > 36 Dry > 36 Wet	NATURALE ANTISLIP GRIP NATURALE ANTISLIP GRIP NATURALE ANTISLIP GRIP	ASTM C-1028 * COF ≥ 0,6 Dry ≥ 0,6 Wet ANSI * 137.1-2012 DCOF > 0,42 Wet AS 4586: 2013 CLASS	DRY/WET > 0.6 DRY/WET > 0.6 > 0.42 > 0.42 > 0.42

*Trattandosi di normative nazionali, i metodi di prova, i requisiti e le classificazioni variano da paese a paese. Il valore atteso dalla resistenza allo scivolamento della produzione di Industrie Ceramiche Piemme S.p.a., può variare in base al lotto produttivo. Specifica documentazione è disponibile su richiesta. ELENCO DELLE SERIE CERTIFICATE E CLASSIFICAZIONI DISPONIBILI A RICHIESTA.
 Test methods, requirements and classifications differ from country to country, according to the national regulations. The expected value of slippage resistance of products by Industrie Ceramiche Piemme S.p.a. may vary depending on the production batch. Specific documents are available upon request. LIST OF CERTIFIED SERIES AND CLASSIFICATIONS AVAILABLE UPON REQUEST.
 Prüfverfahren, Erfordernisse und Klassifikationen sind verschieden von Land zu Land, gemäß der nationalen Vorschriften. Der Erwartungswert der Rutschsicherheit der Produkte von Industrie Ceramiche Piemme S.p.a. kann sich - je nach der Produktionspartie - verändern. Spezifische Unterlagen sind auf Verlangen zur Verfügung. LISTE DER GEPRÜFTEN SERIE UND CLASSIFIZIERUNGEN AUF ANFRAGE ERHÄLTLLICH.
 Les méthodes d'essai, les réquisitions et les classifications changent de pays à pays, selon les réglementations nationales. La valeur attendue de résistance au glissement des produits de Industrie Ceramiche Piemme S.p.a. peut varier en fonction du lot de production. Une documentation spécifique est disponible sur demande. LISTE DES SERIES CERTIFIEES ET DES CLASSEMENTS DISPONIBLES SUR DEMANDE.

CONCERNANT LA NORME UPEC, VEUILLEZ SVP VERIFIER DIRECTEMENT SUR INTERNET EN TAPANT "UPEC PIEMME" LES REFERENCES ET/OU FINITIONS EVENTUELLEMENT PAS ENCORE A CE JOUR CERTIFIEES.



CERAMICHEPIEMME
FLOOR AND MORE



Norme per la posa e la manutenzione

Installation and maintenance instructions - Verlegung, reinigung und pflege
 Guide à la pose et l'entretien

<ul style="list-style-type: none"> - Per i prodotti rettificati consigliamo una fuga di 2 mm per un migliore risultato di posa. - Per una migliore resa estetica Piemme consiglia stuccature colorate in tinta con le piastrelle. - Verificare, prima dell'utilizzo, la compatibilità ed idoneità dei riempitivi per fughe con il prodotto ceramico. - Rimuovere le eccedenze dei riempitivi per fughe quando gli stessi sono ancora freschi. - Attenersi scrupolosamente alle istruzioni indicate dai produttori dei riempitivi per fughe. - Per eliminare completamente i residui di posa, che potrebbero compromettere la manutenzione ordinaria e le caratteristiche del prodotto, a posa ultimata, procedere con la pulizia utilizzando prodotti adeguati, a base Acida max 3%, rispettando le indicazioni del produttore. Osservare assolutamente i limiti di tempo indicati nelle istruzioni: un contatto troppo prolungato con questi prodotti potrebbe provocare il danneggiamento della superficie. - Gli eventuali aloni che si dovessero presentare dopo la posa di materiali lappati o levigati si potranno facilmente eliminare utilizzando un prodotto idoneo, a base Alcalina. - Riguardo l'utilizzo di materiali ceramici all'esterno, pure riconfermando l'ingelività dei prodotti Piemme in gres porcellanato, in conformità alle vigenti normative europee EN 14411/ISO 13006-ISO 10545.12, occorre attenersi ad alcune fondamentali norme previste per la posa all'esterno, atte a rendere inattaccabili al gelo i predetti pavimenti. Le condizioni più importanti da rispettare sono: le opportune pendenze, le impermeabilizzazioni, i giunti di dilatazione, e l'uso di idonei materiali per la posa. - Decorazioni realizzate con smalti e metalli preziosi E' indispensabile proteggere la superficie durante la posa, non utilizzare assolutamente prodotti abrasivi e/o acidi, ma solo acqua e sapone neutro. Il produttore non risponde di eventuali danni a questi preziosi materiali causati da "sfregamenti" durante la posa in opera. Per nessun motivo saranno accettate contestazioni relative a materiale posato. 	<p>TIPO DI SPORCO</p> <p>Birra - Caffè - Gelato - Vino Gomma Pneumatico - Grassi vegetali e animali - Inchiostri - Lamposti Olii Meccanici - Residui di scotch Olio di lino - Pennarello - Resine Smalti - Tintura per capelli</p> <p>INDICAZIONI PER LA PULIZIA</p> <p>Prodotti a Base Alcalina</p> <p>Prodotti a Base Acida</p> <p>Solventi</p> <p>Per ulteriori informazioni specifiche consultare l'area tecnica sul sito Piemme: www.ceramichepiemme.it</p>
<ul style="list-style-type: none"> - For better installation results of rectified products, we suggest 2 mm joint. - For a better aesthetic finish, Piemme recommends using jointing colours that match the tiles. - Please check, before using, the compatibility and suitability of grouting material with the ceramic tile. - Clean away the excess of grouting materials while they are still fresh. - Follow carefully the instructions pointed out by the producers of tile grouting materials. - To completely eliminate installation residues, which could negatively affect routine maintenance and product characteristics once installation has terminated, proceed to clean using adequate products, with max. 3% Acid base, following the manufacturer's instructions. Always closely abide by the time limits indicated in the instructions: prolonged contact with these products may cause damage to the surface. - Any rims that appear after installing lapped or polished materials can be easily eliminated using a suitable Alkaline-based product. - With regard to the use of ceramic materials outdoors, while once more reiterating that Piemme porcelain stoneware products are frost-proof, in compliance with applicable European standards EN 14411/ISO 13006-ISO 10545.12, a number of fundamental procedures must be followed for outdoor installation, suitable for making the aforementioned floors resistant to frost. The most important aspects are: suitable gradients, waterproofing, expansion joints, and the use of suitable installation materials. - Decorations made with glazes and precious metals It is most important to protect the surface during installation. Never use abrasive and/or acid products, only water and neutral soap. The manufacturer disclaims liability in case of any damage to these precious materials caused by "rubbing" during installation. Under no circumstances will disputes be accepted relating to the installed material. 	<p>TYPE OF STAIN</p> <p>beer - coffee - wine - ice cream vegetable and animal fats - rubber remains of scotch tape - grease from machines - linseed oil - felt tip pens - paints - inks - hair dye</p> <p>CLEANING SUGGESTIONS</p> <p>Alkaline-based detergent</p> <p>Acid-based detergent</p> <p>Solvent</p> <p>For further specific details please visit the technical area on Piemme website: www.ceramichepiemme.it</p>
<ul style="list-style-type: none"> - Damit sich eine bessere Verlegung von geschliffenen Produkten ergibt, empfehlen wir eine Fugenbreite von 2 mm. - Für ein optisch perfektes Ergebnis empfiehlt Piemme, die Fugen farblich auf die Fliesen abzustimmen. - Prüfen sie bitte, vor der Verwendung, die Zweckmäßigkeit und die Verträglichkeit des Fugenfüllmittels mit den Keramikfliesen. - Bitte entfernen sie das überflüssige Fugenfüllmittel wenn es noch frisch ist. - Folgen sie bitte sorgfältig die von dem Herstellern des Fugenfüllmittels angegebenen Bedienungsvorschriften. - Zur vollkommenen Entfernung der Verlegerückstände, die die normale Pflege erschweren und die Merkmale des Produkts beeinträchtigen könnten, nach der Verlegung geeignete Reinigungsmittel auf max. 3% Säurebasis verwenden und bei der Reinigung die Hinweise des Herstellers beachten. Die angegebenen Zeiten keinesfalls überschreiten: ein zu lange andauernder Kontakt mit diesen Produkten kann Beschädigungen der Oberfläche verursachen. - Eventuelle nach der Verlegung von geläpftem oder geschliffenem Material sichtbare Schleier lassen sich einfach mit entsprechenden, alkalischen Produkten entfernen. - Auch wenn die Piemme-Feinsteinzeugprodukte gemäß den europäischen Normen EN 14411/ISO 13006-ISO 10545.12 frostbeständig sind, müssen beim Einsatz keramischer Materialien im Freien einige Grundregeln beachtet werden, damit die Bodenbeläge nicht vom Frost angegriffen werden können. Die wichtigsten Voraussetzungen sind: korrektes Gefälle, Abdichtung, Dehnungsfugen sowie geeignetes Verlegematerial. - Dekore mit Glasuren und Edelmetallen Während der Verlegung muss die Oberfläche unbedingt abgedeckt werden. Es dürfen keine scheuernden und/oder säurehaltigen Produkte verwendet werden, sondern ausschließlich Wasser und neutrale Seife. Der Hersteller haftet nicht für eventuelle, während der Verlegung durch Abrieb entstandene Schäden an diesen hochwertigen Materialien. Reklamationen von bereits verlegtem Material werden in keinem Fall akzeptiert. 	<p>VERSCHMUTZUNGSART</p> <p>Bier - Wein - Eis - Kaffee Tierische oder pflanzliche Fette Gummi - Kleberbandresten Schmieröl - Tinte - Leöl - Filzstift - Harz oder Lack - Haarfarbe</p> <p>REINIGUNGSHINWEISE</p> <p>Alkalische Reinigungsmittel</p> <p>Säure-Reinigungsmittel</p> <p>Lösungsmittel</p> <p>Weitere Einzelheiten finden Sie in dem technischen Bereich des Piemme Website: www.ceramichepiemme.it</p>
<ul style="list-style-type: none"> - Pour obtenir le meilleur résultat de pose de produits rectifiés, il est conseillé de réaliser un joint de 2 mm. - Pour parfaire l'effet esthétique obtenu, Piemme conseille de confectionner des joints de la même couleur que les carreaux. - Vérifier avant la pose la compatibilité et convenance des remplissages pour joints avec le produit céramique. - Enlever les surplus des remplissages pour joints alors qu'ils sont encore frais. - Respecter scrupuleusement les instructions indiquées par les fabricants de remplissages pour joints. - Pour éliminer complètement tout résidu de pose pouvant gêner l'entretien courant et altérer les caractéristiques du produit, il est conseillé, à la fin de la pose, de procéder au nettoyage du carrelage avec des produits à base acide maximum 3% et de respecter les consignes du fabricant. Suivre impérativement les délais indiqués dans la notice car le contact trop prolongé de ces produits pourrait endommager la surface. - Pour éliminer facilement la présence éventuelle de cernes après la pose de carreaux rodés ou polis, utiliser un produit à base alcaline. - Pour ce qui est de la pose à l'extérieur, bien que les produits Piemme en grès cérame soient ingélifs, conformément aux normes européennes EN 14411/ISO 13006-ISO 10545.12, il convient cependant de respecter quelques règles fondamentales de manière à rendre le carrelage inattaquable au gel. Les conditions les plus importantes à remplir sont: le degré d'inclinaison, l'imperméabilisation, les joints de dilatation et l'utilisation de matériaux de pose appropriés. - Décorés réalisés avec des émaux et des métaux précieux Il est indispensable de protéger la surface pendant la pose. N'utiliser en aucun cas des produits abrasifs et/ou acides mais uniquement de l'eau et du savon neutre. Le fabricant ne répond pas des dommages éventuels de ces matériaux précieux causés par le frottement pendant la pose. Aucune réclamation, quelle qu'elle soit, concernant le matériau posé ne sera acceptée. 	<p>TYPE DE TACHE</p> <p>Bière - Vin - Glace - Café - Graisses végétales et animales - Encres Résidus de scotch - Huile de graissage - Hile de lin Crayon feutre Emaux - Teinture pour cheveux Caoutchouc pour pneus</p> <p>NETTOYAGE CONSEIL</p> <p>Détergents à base alcaline</p> <p>Détergents à base d'acide</p> <p>Solvant</p> <p>Pour d'ultérieures informations spécifiques consulter le département technique du site Piemme: www.ceramichepiemme.it</p>

Voci di capitolato

Specifications - Technische Beschreibung - Caractéristiques


GRES FINE PORCELLANATO Superficie ceramica formata da un supporto compatto derivato da una miscela di pregiati minerali e decorato in superficie con smalti particolarmente resistenti. Resistente agli sbalzi termici, al gelo, all'attacco degli acidi e delle basi e tecnologicamente avanzato, trova impiego in condizioni di traffico medio pesanti. In base alle norme UNI EN 14411, viene classificato nel gruppo Bla ed è conforme ai requisiti della norma UNI EN 14411-G.	Assorbimento d'acqua	ISO 10545.3	≤ 0,5%
	Resistenza alla flessione	ISO 10545.4	≥ 35N/mm ²
	Resistenza all'attacco chimico	ISO 10545.13.14	Resistente
	Resistenza al gelo	ISO 10545.12	Resistente
	Resistenza agli sbalzi termici	ISO 10545.9	Resistente
	Resistenza dei colori alla luce	DIN 51094	Conforme
	Resistenza allo scivolamento	DIN 51130	R11 (antislip - grip)

PORCELAIN STONEWARE Ceramic surface consisting of a compact substrate made of a mix of precious materials and decorated on surface with particularly resistant glazes. Resistant against heat fluctuations, frost, acid and base attack, and technologically advanced, it is ideal for use in medium-heavy traffic situations. According to UNI EN 14411 standards, it is classified in the Bla group and complies with UNI EN 14411-G standard requirements.	Water absorption	ISO 10545.3	≤ 0,5%
	Bending strength	ISO 10545.4	≥ 35N/mm ²
	Resistance to chemical attack	ISO 10545.13.14	Resistant
	Frost resistance	ISO 10545.12	Resistant
	Thermal shock resistance	ISO 10545.9	Resistant
	Colours resistance to light	DIN 51094	In accordance
	Slippage resistance	DIN 51130	R11 (antislip - grip)

FEINSTEINZEUG Keramikoberfläche mit einer kompakten Unterlegplatte aus einer Mischung hochwertiger Mineralstoffe und mit besonders beständigen Glasuren dekorierter Oberfläche. Beständig gegen Temperaturschocks, Frost, Säuren und Laugen sowie technologisch ausgereift für den Einsatz in mittlerem bis hohem Verkehr ausgesetzten Bereichen. Entspricht den Normen UNI EN 14411, zur Gruppe Bla gehörig und den Voraussetzungen der Norm UNI EN 14411-G konform.	Wasseraufnahme	ISO 10545.3	≤ 0,5%
	Biegezugfestigkeit	ISO 10545.4	≥ 35N/mm ²
	Beständigkeit gegen Chemikalien	ISO 10545.13.14	Widerstehend
	Frostbeständigkeit	ISO 10545.12	Widerstehend
	Temperaturwechselbeständigkeit	ISO 10545.9	Widerstehend
	Lichtbeständigkeit	DIN 51094	Erfüllt
	Rutschsicherheit	DIN 51130	R11 (antislip - grip)

GRÈS CÉRAME Surface céramique formée d'un tesson compact issu d'un mélange de minéraux précieux; décor réalisé en surface avec des émaux particulièrement résistants. Résistance aux écarts thermiques, au gel, à l'attaque des acides et des bases. Matériau obtenu grâce à des technologies de pointe dont l'utilisation est indiquée en cas de passage moyennement intense. Aux termes des normes UNI EN 14411, ce matériau est classé dans le groupe Bla et il est conforme aux exigences de la norme UNI EN 14411-G.	Absorption d'eau	ISO 10545.3	≤ 0,5%
	Résistance à la flexion	ISO 10545.4	≥ 35N/mm ²
	Résistance à l'attaque chimique	ISO 10545.13.14	Résistant
	Résistance au gel	ISO 10545.12	Résistant
	Résistance aux écarts de température	ISO 10545.9	Résistant
	Résistance des couleurs à la lumière	DIN 51094	Conforme
	Résistance au glissement	DIN 51130	R11 (antislip - grip)

Gennaio 2021



FSC® è una certificazione che consente al consumatore finale di riconoscere i prodotti fabbricati con materie prime che vengono da foreste gestite in modo responsabile anche dal punto di vista sociale.

FSC® is a certification that allows the consumer to identify products manufactured with raw materials from forests that are managed in a responsible manner from the point of view of social issues.



CERAMICHE **PIEMME**
FLOOR AND MORE

INDUSTRIE CERAMICHE PIEMME S.P.A.

VIA DEL CROCIALE 42/44 - 41042 FIORANO (MO) - ITALY
TEL. +39 0536.849111 - FAX +39 0536.849402
WWW.CERAMICHEPIEMME.IT - INFO@CERAMICHEPIEMME.IT